

P+F

Draaideur + vaste wand voor hoekopstelling Porte pivotante + paroi fixe d'angle

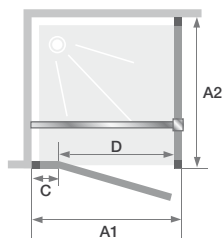


- ▶ 180° opening (binnen/buiten)
- ▶ Verchroomde muursteun
- ▶ Verchroomde metalen scharnieren en handgrepen
- ▶ Optioneel, verchroomde drempel voor verbeterde afdichting
-
- ▶ Ouverture intérieure/extérieure à 180°
- ▶ Barre de renfort chromée
- ▶ Charnières et poignées métalliques chromées
- ▶ Barre de seuil chromée facultative pour une étanchéité améliorée

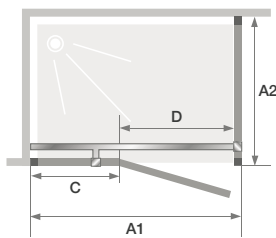
▲ **KINESTYLE P** ▷ Afmeting ≥ 90 cm ▷ Taille ≥ 90 cm
+F ▷ Scharnieren links ▷ Charnières à gauche

Afmetingen in cm Dimensions en cm		DEUR PORTE					
		Maat Taille					
		80	90	100	120	140	160
Breedte (min/max) Largeur (mini/maxi)	A1	77,5/79	87,5/89	97,5/99	117,5/119	137,5/139	157,5/159
Breedte vast wanddeel Largeur partie fixe	C	6	31	31	51	71	91
Doorgang Passage	D	68	53	63	63	63	63
Totale hoogte (+3,5 cm muursteun voor afmetingen ≥ 90 cm) Hauteur totale (+3,5 cm de barre de renfort pour les tailles de ≥ 90 cm)		200	200	200	200	200	200
Dikte verticaal profiel Épaisseur du profilé vertical		2,8	2,6	2,6	2,6	2,6	2,6
Afstelling bij niet-loodrechte muren (aan een zijde) Réglage du faux-aplomb (sur un côté)		1,5	1,5	1,5	1,5	1,5	1,5

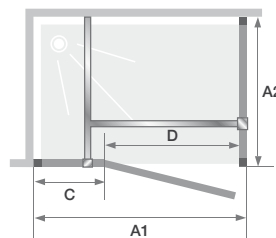
VASTE WAND PAROI FIXE			
		Maat Taille	
		80	90
A2		78/79,5	88/89,5
		-	-
		-	-
		-	-
		2,6	2,6
		1,5	1,5



Breedte 80 cm
Taille 80 cm



Breedtes 90 tot 140 cm
Tailles 90 à 140 cm



Breedte 160 cm
Taille 160 cm



▲ Muursteun ▷ Barre de renfort

	P	
	Scharnieren links Charnières à gauche	Scharnieren rechts Charnières à droite
80 cm	PA1791CTNEG	PA1791CTNED
90 cm	PA1792CTNEG	PA1792CTNED
100 cm	PA1793CTNEG	PA1793CTNED
120 cm	PA1794CTNEG	PA1794CTNED
140 cm	PA1795CTNEG	PA1795CTNED
160 cm	PA1796CTNEG	PA1796CTNED

F	
Vaste wand Paroi fixe	
	PA1737CTNE
	PA1738CTNE
	-
	-
	-
	-